
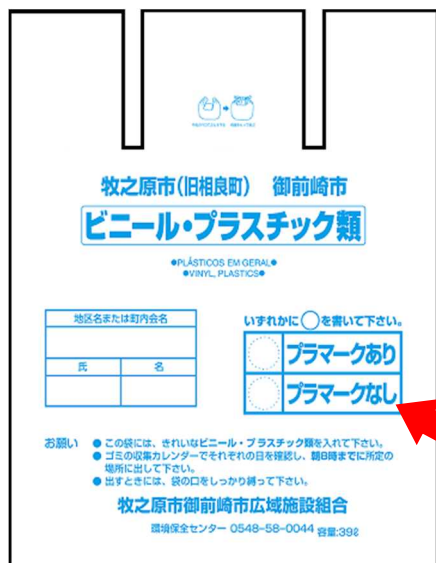


ビニール・プラスチック類の出し方

- ・プラマークあり  プラマークの表示のあるビニール・プラスチック類
- ・プラマークなし プラマークの無いビニール・プラスチック類
(ポリバケツ、歯ブラシ、洗面器等、金属を取りはずしたプラスチック製品)



地区名または町内会名

氏 名

住所

いずれかに○を書いて下さい。

プラマークあり

プラマークなし

お願い

- この袋には、きれいなビニール・プラスチック類を入れて下さい。
- ゴミの収集カレンダーでそれぞれの日を確認し、朝8時までに所定の場所に出して下さい。
- 出すときは、袋の口をしっかりと縛って下さい。

牧之原市御前崎市広域施設組合
環境安全センター 0548-58-0044 容量:39ℓ



プラマークとは？

容器包装リサイクル法に基づき、商品を入れた容器や包装に表示されています。

したがって商品そのものであるポリバケツ、ポリタンク、歯ブラシ等にはプラマークはついていません。

どちらかに○をつけてプラマークありとプラマークなしを分けてください。

ビニ・プラの出し方の注意

- ・プラマークありと、なしの収集日は違うため混同しないでください。
- ・小さなネジなど、少しでも金属が付いている物は金物として出してください。
- ・汚れている物は、洗うか布等で拭き取って出してください。
- ・汚れや臭いの取れない物は、可燃物として出してください。
- ・レジ袋などに入れずにそのまま収集袋に入れてください。
- ・ライター、カミソリ、電池など禁忌品の混入は絶対に避けてください。
- ・袋に入らない物は保全センターへ直接搬入してください。




プラマークありの容器包装プラスチック



ポリ袋類

- パン、菓子、インスタント食品などの袋

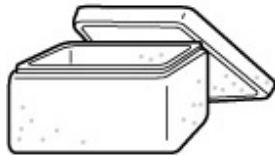


カップ・パック類

- カップ麺、プリンなどの容器
- 卵、コンビニに弁当などのパック

緩衝材

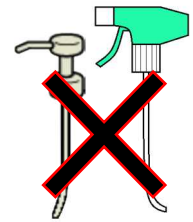
- 発泡スチロール
- ※小さくちぎってください



ボトル類


- 洗剤、シャンプーなどの容器

ふた類



※ノズル類は**金物**へ

トレイ類

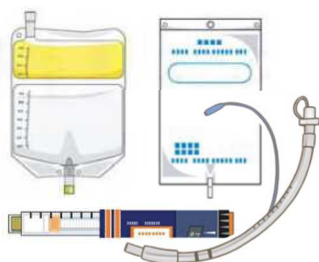
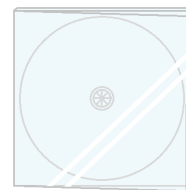
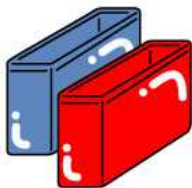


- 生鮮食品などのトレイ
- ※白色トレイはスーパーなどの店頭回収へ優先的に出してください

プラマークなしのビニールプラスチック

ポリタンク、ポリバケツ、洗面器、プラスチック製ハンガー、歯ブラシ、食品容器などのビニールプラスチック製品

※金属、金具は必ず外してください。取れない物は金物へ！



↑可燃物へ

プラマークのついた在宅医療廃棄物



プラマークの付いたものでも**可燃物**として出してください。

※感染のおそれの無い物に限る
詳しくは「在宅医療廃棄物の出し方」を参照してください。



↑医療機関へ